


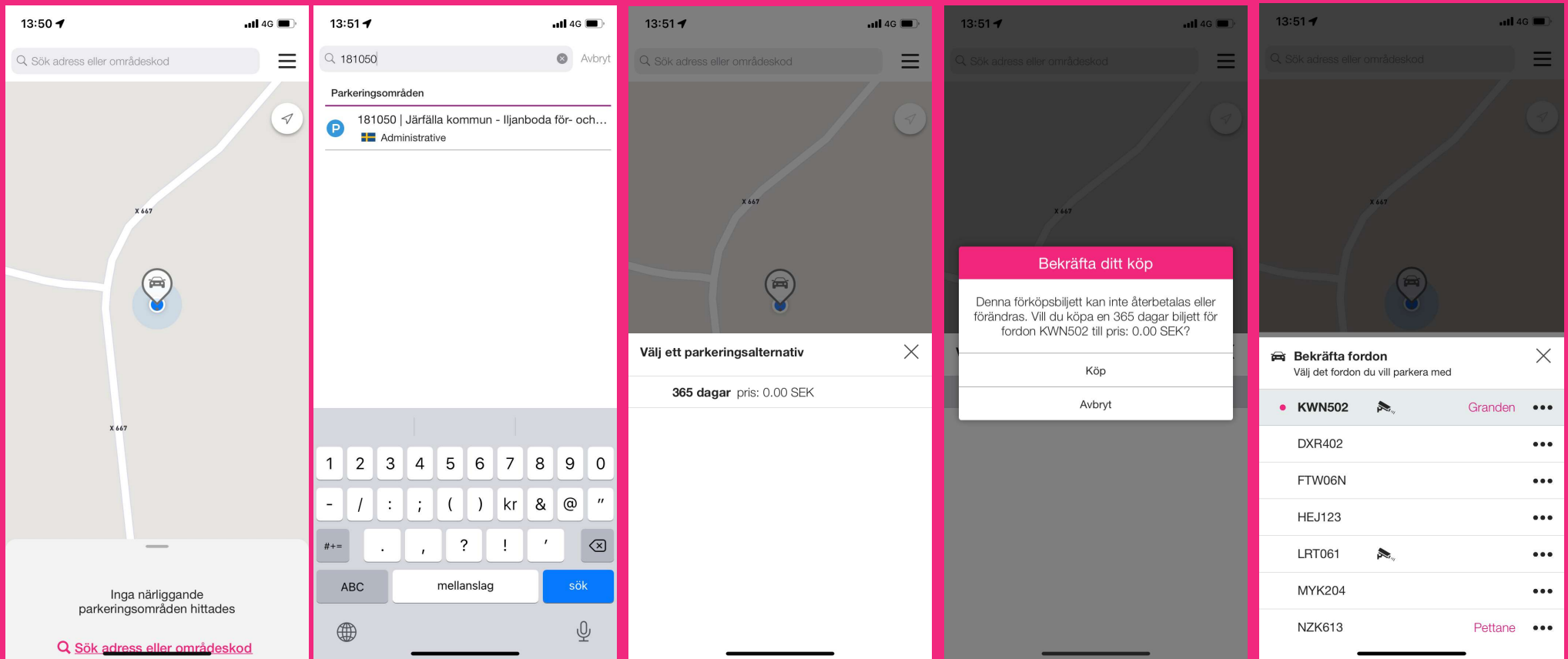
easypark
Parking. Made easy.

Starta tillståndsparkering

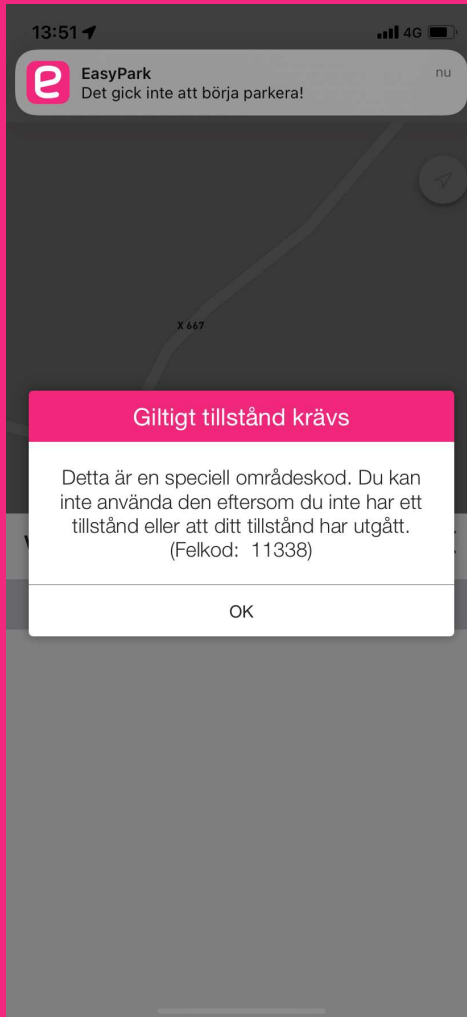
Instruktioner

- Ladda ner EasyPark-appen från appstore eller google play och registrera dig enligt instruktioner
- För att starta parkering skriver du in den områdeskod som gäller för det parkeringsområde du ska parkera på
- Köp ett tillstånd
- För frågor om appen kontakta EasyPark på support@easypark.net eller 0770-11 22 00





1. Skriv in områdeskod i fältet 2. Säkerställ att det är rätt område och klicka på det 3. Välj din biljettyp 4. Bekräfta köp 5. Välj det registreringsnummer du vill starta tillståndet på (om du har fler regnr i din app).
KLART!



easypark
Parking. Made easy.

Om du får detta felmeddelande betyder det att ditt registreringsnummer inte är korrekt tillagt i systemet. Kontakta din administratör.